

医療費後払いサービス

受診される患者さまへ

お会計を待たずに
すぐに帰れます!

カンタン操作
今すぐ
使える!



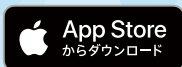
院内設置端末

ご利用手数料

0円



病院外来アプリ
Sma-pa(スマパ)



対象OSバージョンは、各Storeにてご確認ください。

医療費後払いサービスとは

診察後に会計を待たずに帰宅できるシステムです。患者さんは、事前に専用アプリ「Sma-pa（スマパ）」をスマートフォンにダウンロードし、クレジットカード情報など支払い方法を登録しておくだけでOK。

後は診察前に専用端末で「後払い」を選択しておけば、患者さまは診察終了後に会計処理を待つことなくすぐに帰宅することができます。

メリット

- 診察後すぐに帰れる
- 利用手数料0円
- スマホとクレジットカードがあればOK
- アプリの操作も簡単
(要ダウンロード)
- アプリで領収書等の発行も可

3分でカンタンに登録!

ご利用手数料

0円

1 まずはアプリを ダウンロードしてください

病院外来アプリ Sma-pa(スマパ)
ダウンロードはこちら



2 アプリで当院を 選択してください

病院一覧から当院を選択し
「OK」ボタンを押してください



3 クレジットカードの登録が 事前に必要です

4 スマホ診察券の登録が 事前に必要です

スマホ診察券とは

Sma-paアプリ上で診察券を管理。
スマートフォンのみで受付が
可能になります。



- スマホ診察券を利用して
クレジット決済を行います
- ご家族の診察券も管理できます

※登録方法の詳細は中面をご覧ください。

クレジットカードの登録方法

1

「医療費支払い」を選択してください



2

「設定」を押してクレジットカードを登録してください



便利機能

パソコンやアプリから
領収書・明細書の
確認ができます

※後払い受付票が必要となります



パソコンから確認をご希望の方

後払い受付票に記載のURLよりダウンロードください

例 <https://www.smapa-checkout> ●▲■

●▲■は患者さまごとに異なるため必ずご自身の後払い受付票をご確認ください。

スマホ診察券の 登録方法

1

診察券を端末で
スキャンして
ください



2

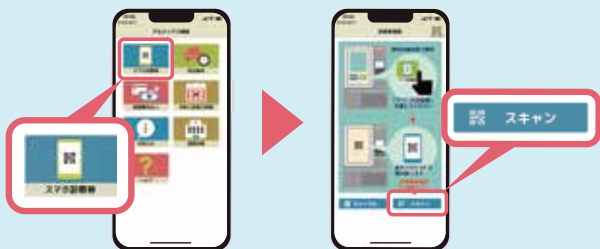
「スマホ診察券登録」を
選択してください

※こちらの画面が出ない
場合もございます



3

「スマホ診察券」を選択 スキャンを選択



4

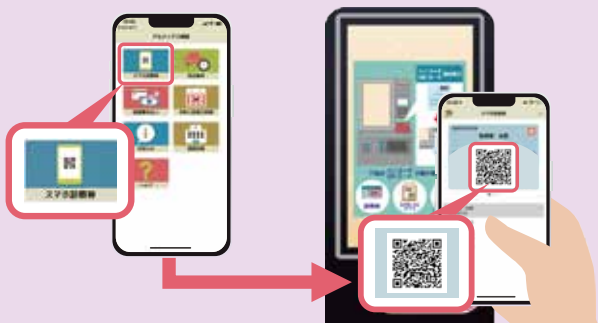
端末に表示される
QRコードを
読み取ってください



後払い受付(支払い)の方法

1

「スマホ診察券」を選択しQRコードを端末でスキャンしてください



2

「後払い受付」を選択
その後は端末の案内に従って手続きを進めてください

※こちらの画面が出ない場合もございます



3

診察

診察をお受けください

4

帰宅



よくあるご質問

Q 登録できるクレジットカードは決まっていますか？

A 原則患者さまがお持ちのクレジットカードでお支払いができますが、場合によってはお支払いできないカードもございますので病院窓口までお問い合わせください。

Q クレジットカード情報をSma-paアプリに登録しますが、スマートフォン紛失時等にカード情報が外部に漏れることはありませんか？

A クレジットカード情報は、Sma-paアプリやスマートフォン本体ではなく、クレジットセンターに登録しますので、スマートフォン本体からカード情報が外部に漏れる心配はありません。

Q 医療費に上限はありますか？

A ご登録されているクレジットカードの限度額枠内でご利用いただけます。

Q クレジットカードは複数枚登録が可能ですか？

A 登録できるクレジットカードは1枚のみです。

Q 分割払いすることは可能ですか？

A 分割払いは対応しておりません。一括払いのみ対応しております。

Q 領収書・明細書はどこで確認できますか？

A Sma-paアプリの画面上で確認することができます。また専用のダウンロードサイトよりPDF形式でダウンロードすることが可能です。



社会医療法人
仁生会

細木病院

〒780-8535 高知市大膳町37

TEL 088-822-7211 (代表)